



CONE L

Oprawa zaprojektowana do oświetlania komunikacji oraz parkingów.

Top-pole luminaire designed for illuminating passageways and parking lots.

Top-Leuchten, die für Bereiche des Verkehrs und Parkplätze entworfen wurden.

Zastosowanie

Application
Anwendung

Zewnętrzne

Outdoor

Außenanwendung

Sposób montażu

Method of mounting
Montagemethode

Na słupie (60-65mm)

On a pole (60-65mm)

Auf einem Pfahl (60-65mm)

Wykonanie

Design
Design

Malowane aluminium

Painted aluminium

Angestrichenes Aluminium

Szczegóły

Details
Einzelheiten

Kolor grafitowy w standardzie

Graphite-coloured as a standard

Graphit-Farbe im Standard

CRI

>70

Dostępne opcje

Other
Andere

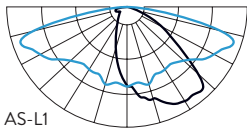
Dowolny kolor RAL, CRI>80, dyfuzor opal

Any RAL colour, CRI>80, opal diffuser

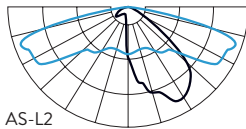
Beliebige RAL-Farbe, CRI>80, Opaler Diffusor



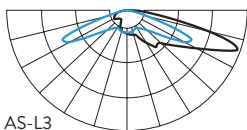
OPTYKA OPTICS / OPTIK



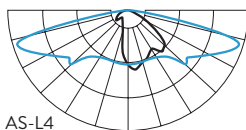
AS-L1



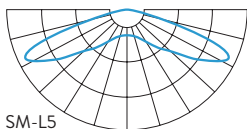
AS-L2



AS-L3



AS-L4



SM-L5

TYP TYPE / TYP

CONE	28 W	3450 lm
	42 W	4800 lm
	52 W	6900 lm
	76 W	9170 lm

TEMPERATURA BARWOWA COLOUR TEMPERATURE / FARBTEMPERATUR

3000 K
4000 K

OPTYKA OPTICS / OPTIK

AS-L1
AS-L2
AS-L3
AS-L4
SM-L5

PRZYKŁADOWA KONFIGURACJA OPRAWY OŚWIELENIOWEJ SAMPLE LUMINAIRE CONFIGURATION / BEISPIELHAFTE LEUCHTENKONFIGURATION

CONE 42 W

3000 K

SM-L5

