

# VL1LHE



Oprawa przemysłowa przeznaczona do wielkopowierzchniowych pomieszczeń magazynowych i produkcyjnych, a także do oświetlania ciągów komunikacyjnych pomiędzy regałami magazynowymi.

An industrial luminaire designed for use in large-capacity warehouses and production halls as well as for illuminating passageways between warehouse racks.

Industrielle Leuchte, die zur Beleuchtung von Großraum-Lager und Produktionsobjekten, wie auch zur Beleuchtung von Verkehrsbändern zwischen Lagerregalen bestimmt ist.

## Zastosowanie

Application  
Anwendung

Wewnętrzne

Indoor  
Innenanwendung

## Sposób montażu

Method of mounting  
Montagemethode

Nastropowy, do konstrukcji  
To the ceiling / to the structure  
An der Decke, an die Konstruktion

## Wykonanie

Design  
Design

Aluminium anodowane  
Anodised aluminium  
Eloxiertes Aluminium

## Szczegóły

Details  
Einzelheiten

Kolor szary w standardzie  
Grey-coloured as a standard  
Grau-Farbe im Standard

## CRI

>70

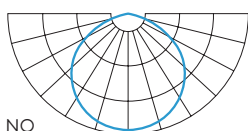
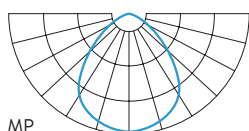
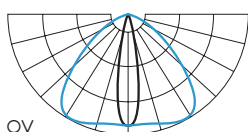
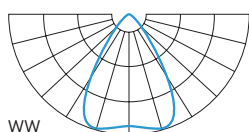
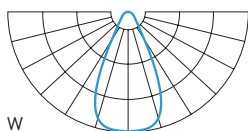
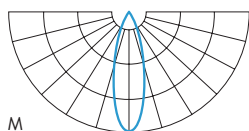
## Dostępne opcje

Other  
Andere

Dowolny kolor RAL, CRI>80, DALI, system Siled IN  
Any RAL colour, CRI>80, DALI, Siled IN system  
Beliebige RAL-Farbe, CRI>80, DALI, Siled IN System



## OPTYKA OPTICS / OPTIK



## TYP TYPE / TYP

HE - 145 W VL1L HE

## TEMPERATURA BARWOWA COLOUR TEMPERATURE / FARBTEMPERATUR

3000 K

4000 K

## OPTYKA OPTICS / OPTIK

M

W

WW

OV

MP

NO

## PRZYKŁADOWA KONFIGURACJA OPRAWY OŚWIETLENIOWEJ SAMPLE LUMINAIRE CONFIGURATION / BEISPIELHAFT LEUCHTENKONFIGURATION

VL1LHE

4000 K

OV

