

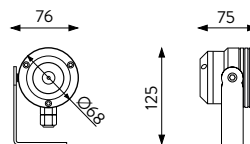
CR 1



Oprawa oświetleniowa zaprojektowana do akcentowania detali obiektów małej architektury.

Luminaire designed to illuminate historic and contemporary architectural structures.

Leuchte, die zur Beleuchtung von Denkmälern und modernen architektonischen Objekte entwickelt wurde.



Zastosowanie

Application
Anwendung

Zewnętrzne lub wewnętrzne
Outdoor / indoor
Außenanwendung / Innenanwendung

Sposób montażu

Method of mounting
Montagemethode

Na ścianie lub do podłoża
To the wall / to the foundation
An die Wand / zu Boden

Wykonanie

Design
Design

Malowane aluminium
Painted aluminium
Angestrichenes Aluminium

Szczegóły

Details
Einzelheiten

Kolor grafitowy w standardzie
Graphite-coloured as a standard
Graphit-Farbe im Standard

CRI

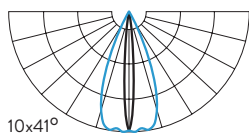
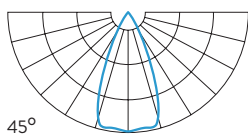
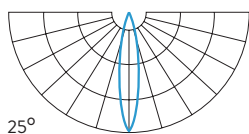
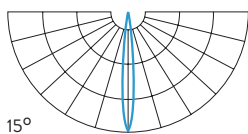
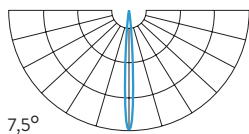
>80

Dostępne opcje

Other
Andere

Dowolny kolor RAL, CRI>90, 2700 K, 6500 K, RB, R, G, B
Any RAL colour, CRI>90, 2700 K, 6500 K, RB, R, G, B
Beliebige RAL-Farbe, CRI>90, 2700 K, 6500 K, RB, R, G, B

OPTYKA OPTICS / OPTIK



TYP TYPE / TYP

1 LED - 3 W CR 1

TEMPERATURA BARWOWA COLOUR TEMPERATURE / FARBTEMPERATUR

3000 K

4000 K

OPTYKA OPTICS / OPTIK

7,5°

15°

25°

45°

10x41°

PRZYKŁADOWA KONFIGURACJA OPRAWY OŚWIETLENIOWEJ SAMPLE LUMINAIRE CONFIGURATION / BEISPIELHAFTE LEUCHTENKONFIGURATION

CR 1

4000 K

7,5°

AKCESORIA

ACCESSORIES / ZUBEHÖR



Klin dogruntowy
Ground spike
Erdspieß